



УПРАВЛЕНИЕ ФЕДЕРАЛЬНОЙ СЛУЖБЫ  
ГОСУДАРСТВЕННОЙ СТАТИСТИКИ  
ПО АРХАНГЕЛЬСКОЙ ОБЛАСТИ  
И НЕНЕЦКОМУ АВТОНОМНОМУ ОКРУГУ

# Индексы цен производителей промышленных товаров по Ненецкому автономному округу



июль 2022 года



# ИНДЕКСЫ ЦЕН ПРОИЗВОДИТЕЛЕЙ И ПОТРЕБИТЕЛЬСКИХ ЦЕН В % К ДЕКАБРЮ ПРЕДЫДУЩЕГО ГОДА

**ИНДЕКС ЦЕН ПРОИЗВОДИТЕЛЕЙ  
ПРОМЫШЛЕННЫХ ТОВАРОВ  
И ПОТРЕБИТЕЛЬСКИХ ЦЕН**  
июль 2022г. к декабрю 2021г., %



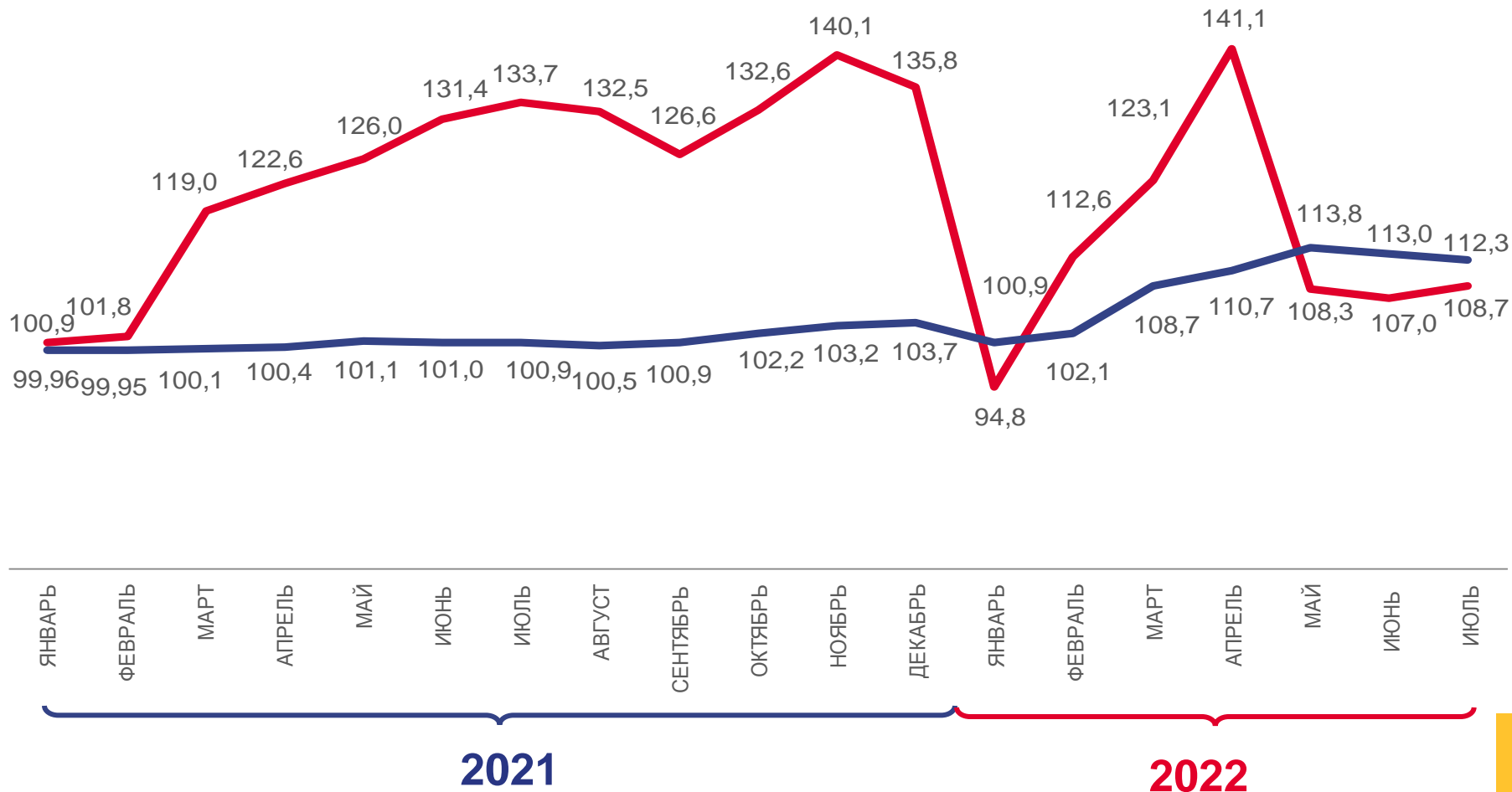
**108,7**

Индекс цен производителей



**112,3**

Индекс потребительских цен



Потребительские цены на товары и услуги



Цены производителей промышленных товаров





# ИНДЕКСЫ ЦЕН ПРОИЗВОДИТЕЛЕЙ ПРОМЫШЛЕННЫХ ТОВАРОВ В % К ПРЕДЫДУЩЕМУ МЕСЯЦУ

## ИНДЕКС ЦЕН ПРОИЗВОДИТЕЛЕЙ ПРОМЫШЛЕННЫХ ТОВАРОВ

Июль 2022г. к июню 2022г., %



101,6

Индекс цен производителей



101,7

Добыча полезных ископаемых



100,0

Обрабатывающие производства



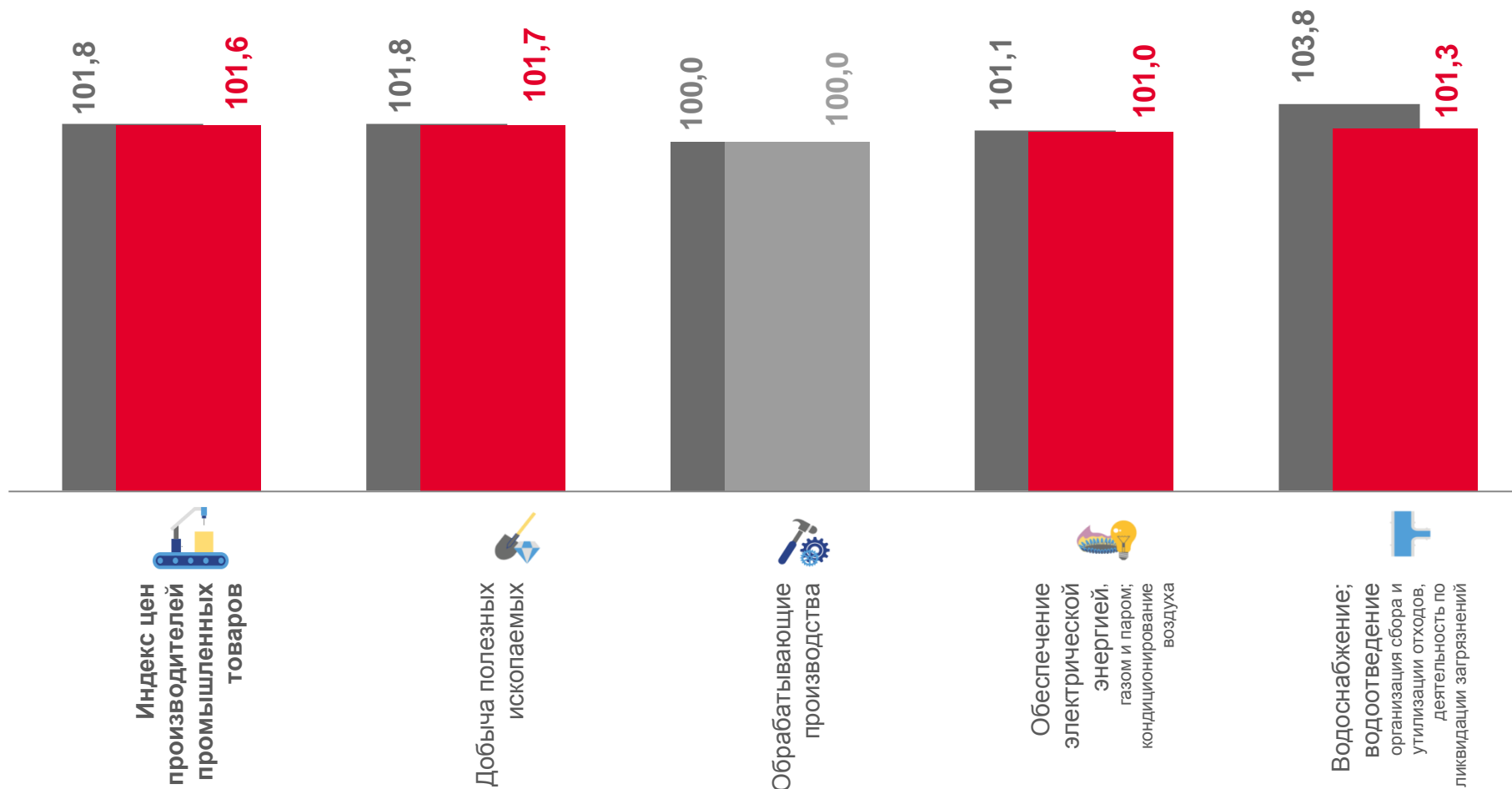
101,0

Обеспечение электрической энергией,  
газом и паром; кондиционирование воздуха



101,3

Водоснабжение; водоотведение,  
организация сбора и утилизации отходов,  
деятельность по ликвидации загрязнений



■ Июль 2021г. к июню 2021г.

■ Июль 2022г. к июню 2022г.



# ИНДЕКСЫ ЦЕН ПРОИЗВОДИТЕЛЕЙ ПРОМЫШЛЕННЫХ ТОВАРОВ

В % К ДЕКАБРЮ ПРЕДЫДУЩЕГО ГОДА

## ИНДЕКС ЦЕН ПРОИЗВОДИТЕЛЕЙ ПРОМЫШЛЕННЫХ ТОВАРОВ

Июль 2022г. к декабрю 2021г., %



**108,7**

Индекс цен производителей



**109,0**

Добыча полезных ископаемых



**102,0**

Обрабатывающие производства



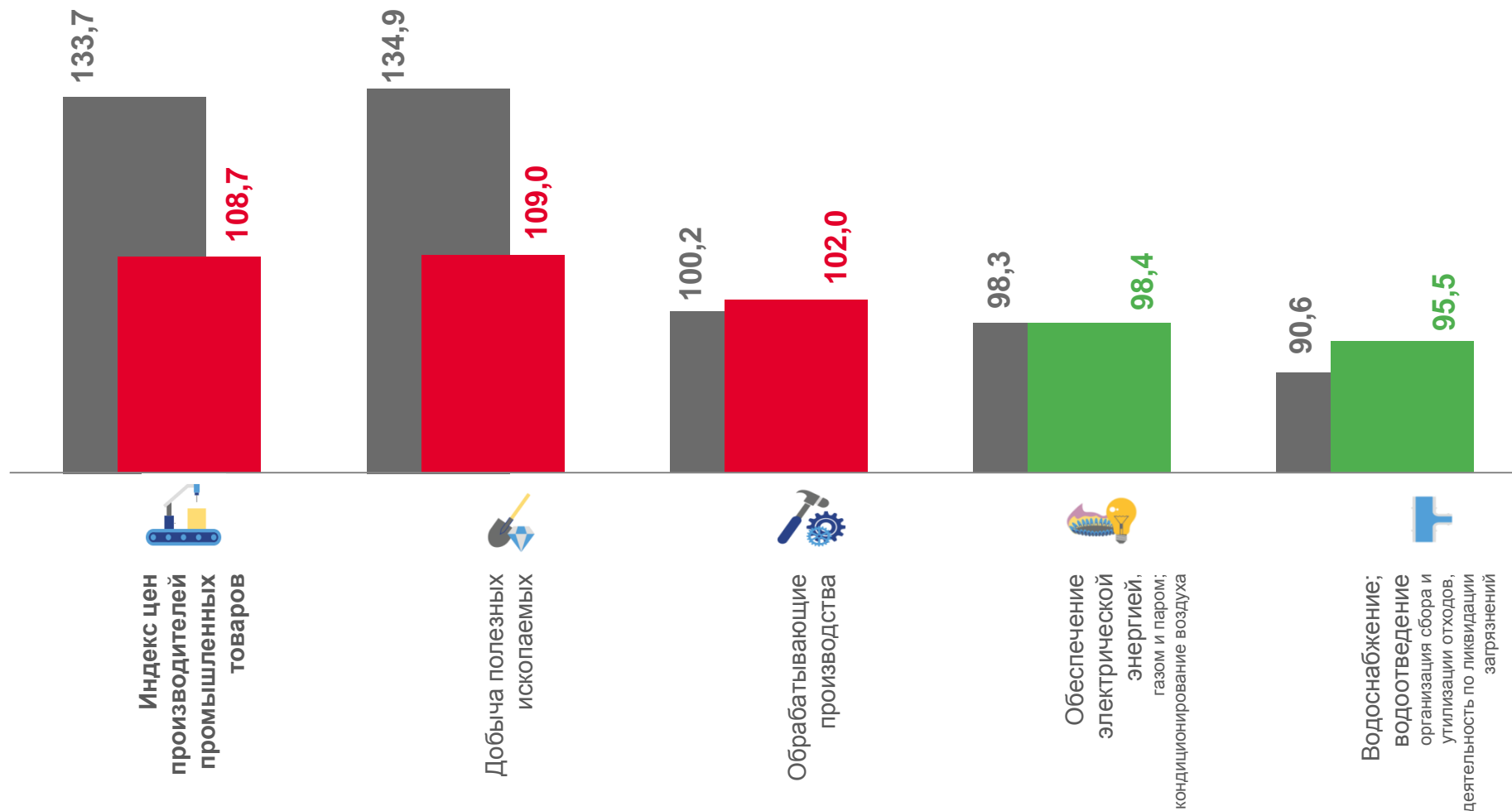
**98,4**

Обеспечение электрической энергией, газом и паром; кондиционирование воздуха

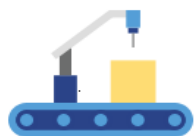


**95,5**

Водоснабжение; водоотведение, организация сбора и утилизации отходов, деятельность по ликвидации загрязнений



■ Июль 2021г. к декабрю 2020г. ■ Июль 2022г. к декабрю 2021г.



# ИНДЕКСЫ ЦЕН ПРОИЗВОДИТЕЛЕЙ ПРОМЫШЛЕННЫХ ТОВАРОВ

В % К СООТВЕТСТВУЮЩЕМУ МЕСЯЦУ ПРЕДЫДУЩЕГО ГОДА

## ИНДЕКС ЦЕН ПРОИЗВОДИТЕЛЕЙ ПРОМЫШЛЕННЫХ ТОВАРОВ

Июль 2022г. к июлю 2021г., %



112,1

Индекс цен производителей



112,4

Добыча полезных ископаемых



104,0

Обрабатывающие производства



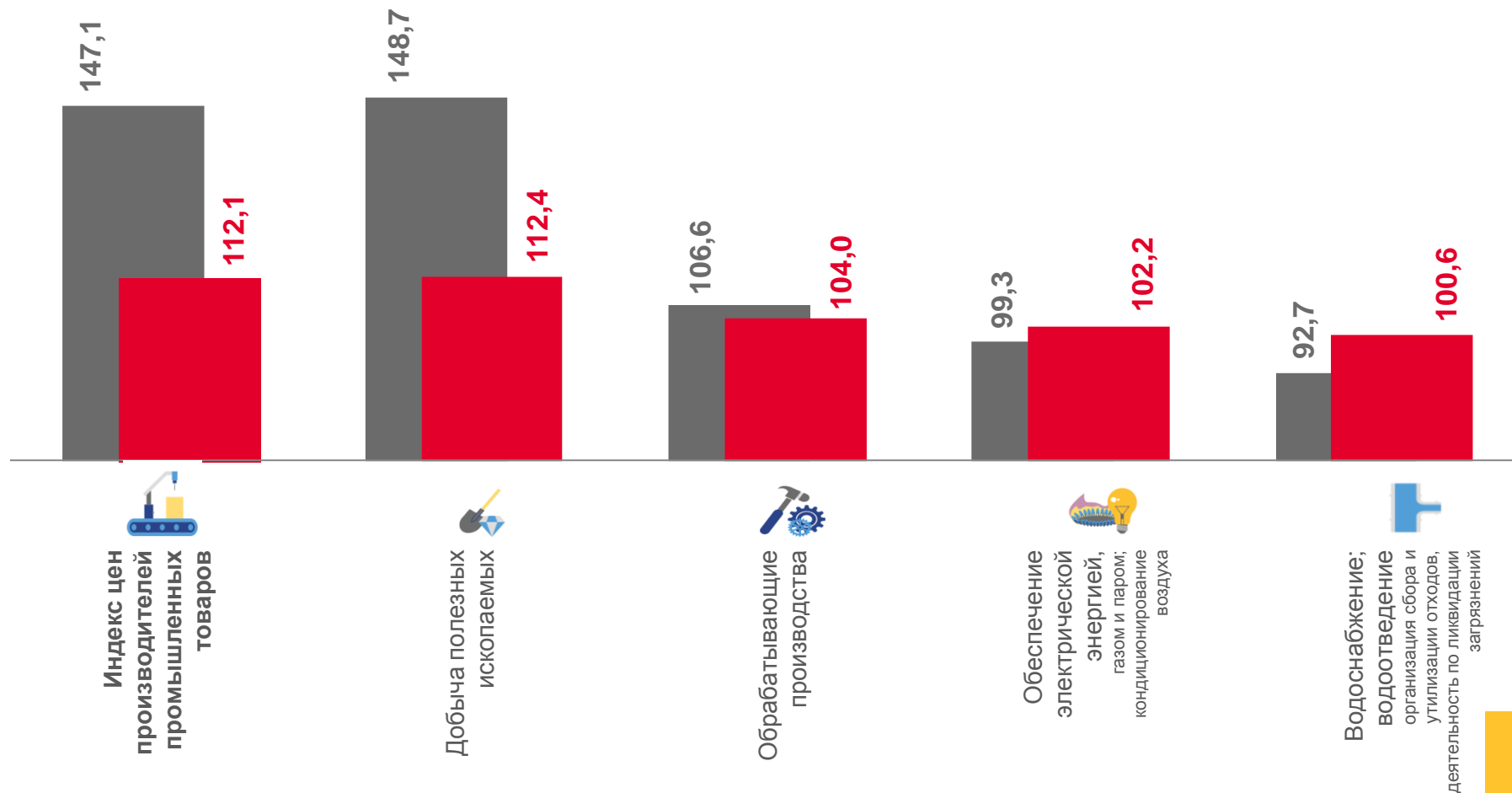
102,2

Обеспечение электрической энергией, газом и паром; кондиционирование воздуха



100,6

Водоснабжение; водоотведение, организация сбора и утилизации отходов, деятельность по ликвидации загрязнений





# ИНДЕКСЫ ЦЕН ПРОИЗВОДИТЕЛЕЙ ПРОМЫШЛЕННЫХ ТОВАРОВ

В % К СООТВЕТСТВУЮЩЕМУ ПЕРИОДУ ПРЕДЫДУЩЕГО ГОДА

## ИНДЕКС ЦЕН ПРОИЗВОДИТЕЛЕЙ ПРОМЫШЛЕННЫХ ТОВАРОВ

Январь-июль 2022г. к январю-июлю 2021г., %



128,7

Индекс цен производителей



129,6

Добыча полезных ископаемых



103,8

Обрабатывающие производства



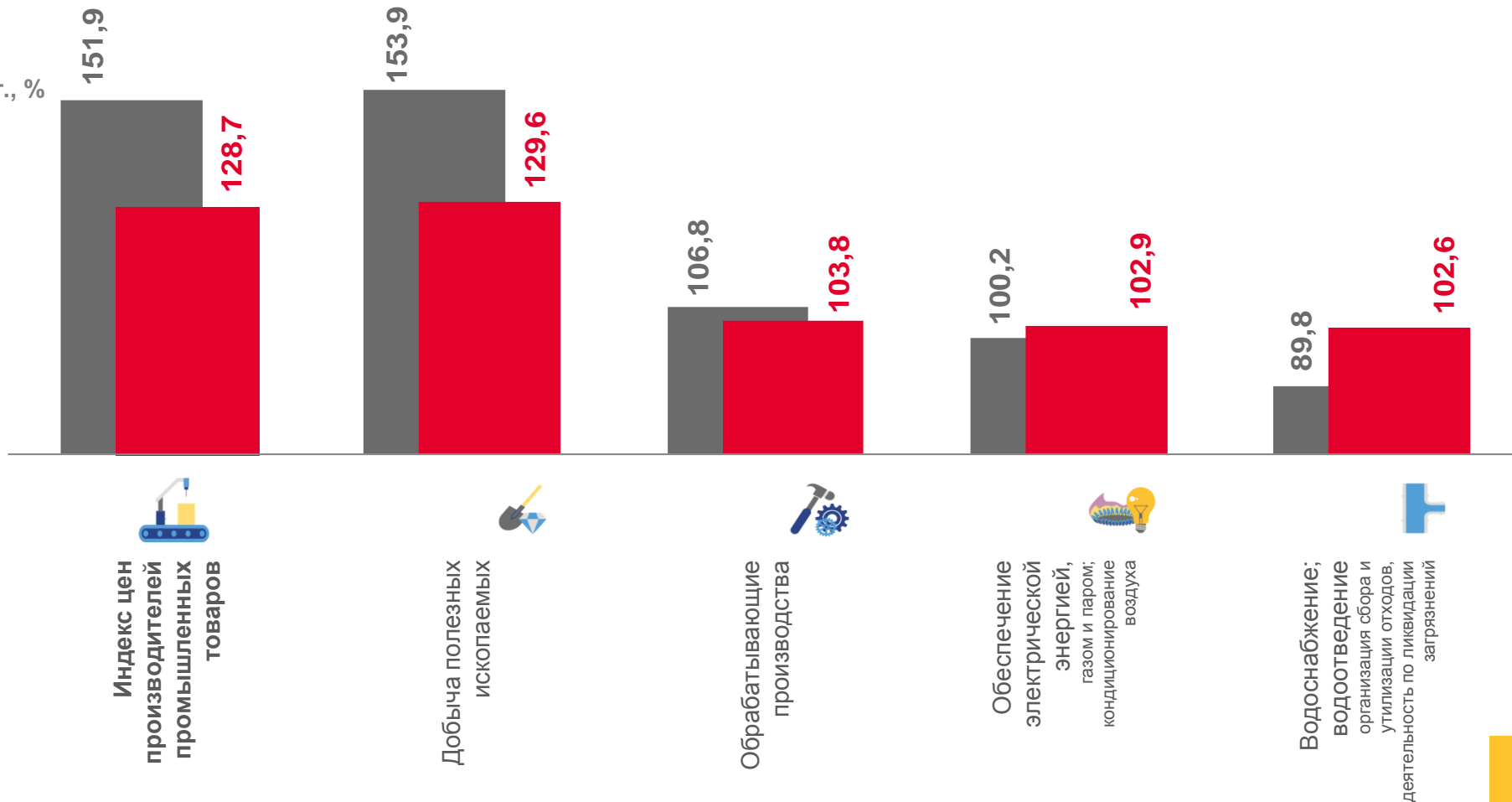
102,9

Обеспечение электрической энергией, газом и паром; кондиционирование воздуха



102,6

Водоснабжение; водоотведение, организация сбора и утилизации отходов, деятельность по ликвидации загрязнений



■ Январь-июль 2021г. к январю-июлю 2020г. ■ Январь-июль 2022г. к январю-июлю 2021г.

